



Programa para erradicação
do câncer de colo do útero
no Estado da Paraíba



Programa para erradicação do câncer de colo do útero no Estado da Paraíba

Órgãos envolvidos:



**GOVERNO
DA PARAÍBA**

Governo do Estado e Secretaria da Saúde - SES

Financiar o programa de erradicação do câncer de colo de útero.



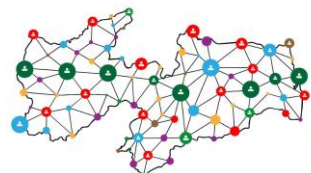
Laboratório Industrial Farmacêutico da Paraíba – LIFESA

Realizar pesquisa de monitoramento do programa.



Centro Especializado de Diagnóstico do Câncer

Realizar a coleta de exames e proceder com os tratamentos necessários



ESCOLA DE SAÚDE PÚBLICA DA PARAÍBA

Escola de Saúde Pública da Paraíba

Realizar a tabulação dos resultados da pesquisa/exames



OMS lança estratégia global para eliminar câncer do colo do útero

- A Organização Mundial da Saúde **apresentou** nesta esta terça-feira (17) a Estratégia Global para Eliminar o Câncer Cervical, também conhecido como câncer do colo do útero: promover a vacinação, o **rastreamento** e o tratamento da doença.



OPAS: Por um futuro sem câncer de colo do útero: o primeiro compromisso global para eliminar um câncer

Cumprir as seguintes metas **até 2030** colocará todos os países no caminho da eliminação:

- 90% das meninas totalmente vacinadas com a vacina contra o HPV até os 15 anos de idade;
- 70% das mulheres examinadas antes dos 35 anos e, novamente, antes dos 45 anos, **por meio de testes de alta precisão;**
- 90% das mulheres diagnosticadas com câncer de colo do útero recebendo tratamento (90% das mulheres com lesões pré-cancerosas e 90% das mulheres com câncer invasivo).



“O câncer de colo do útero pode ser erradicado”, diz Nobel de Medicina

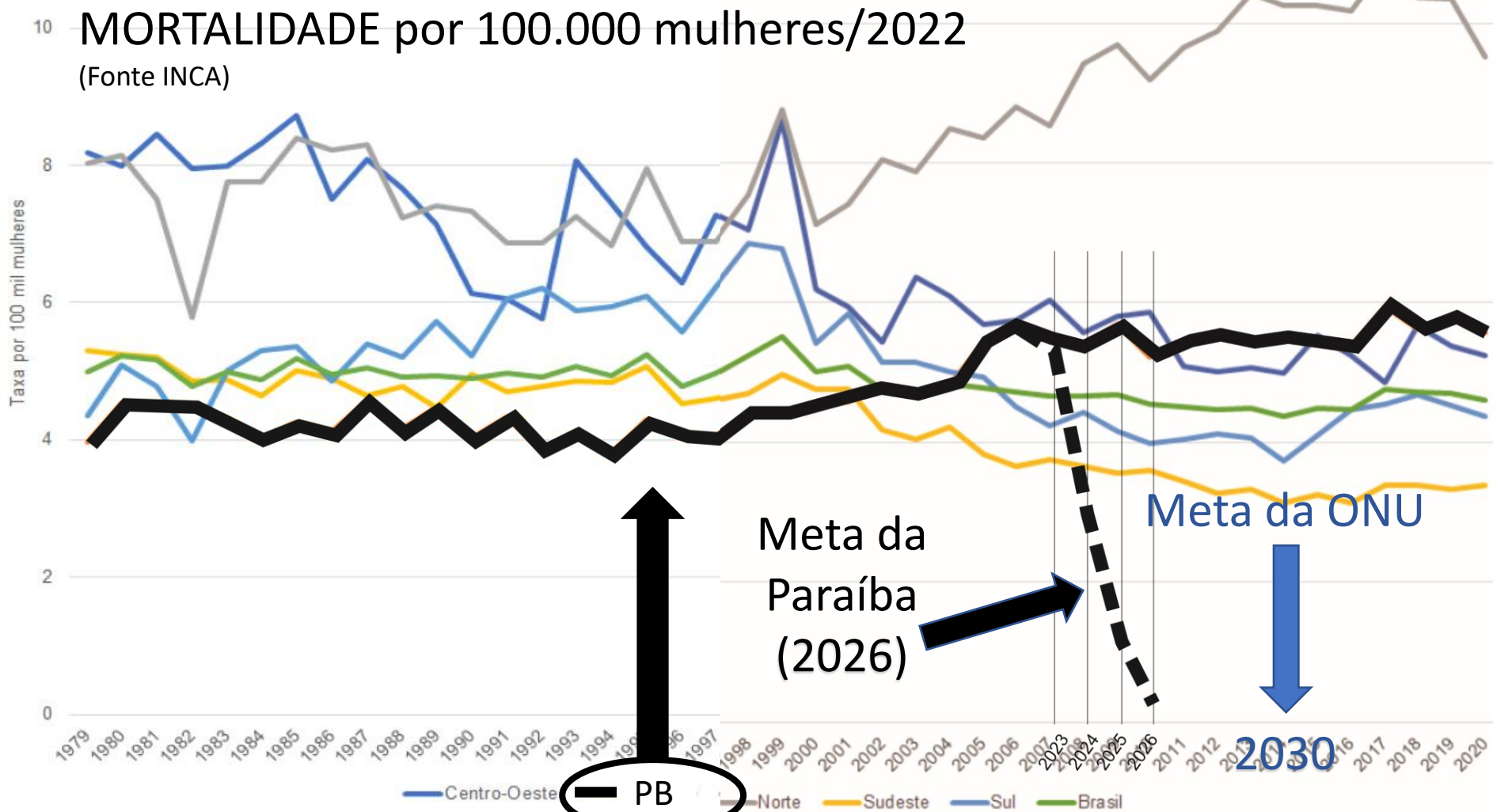
O cientista Harald zur Hausen ganhou o Nobel por descobrir que o HPV causa o câncer de colo do útero, segundo tipo de câncer mais comum entre as mulheres

veja

Saúde

Por **Maithe Coimbra** Atualizado em 24 Maio 2016, 10h08 - Publicado em 19 ago 2016, 09h02

Programa para erradicação do câncer de colo do útero no Estado da Paraíba





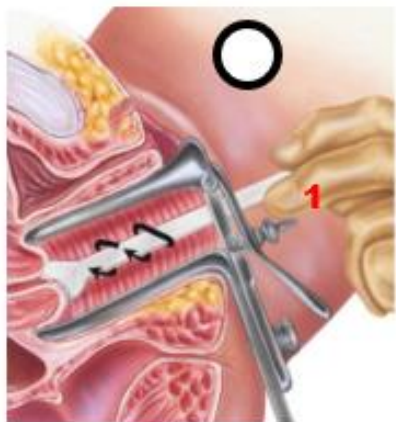
NOVO TESTE DE HPV ESTARÁ DISPONÍVEL NO SUS
Mais facilidade para detectar câncer de colo de útero




**EXAME RT-PCR PARA DIAGNÓSTICO
DO CÂNCER DE COLO DE ÚTERO
INCORPORADO NO SUS!**

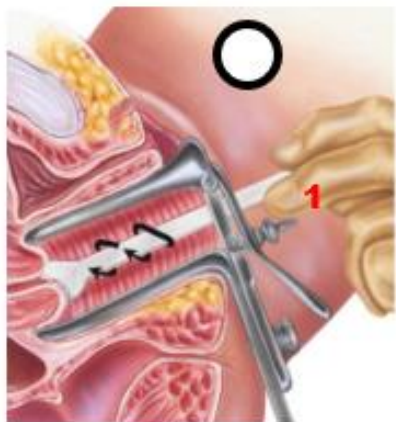


Programa para erradicação do câncer de colo do útero no Estado da Paraíba



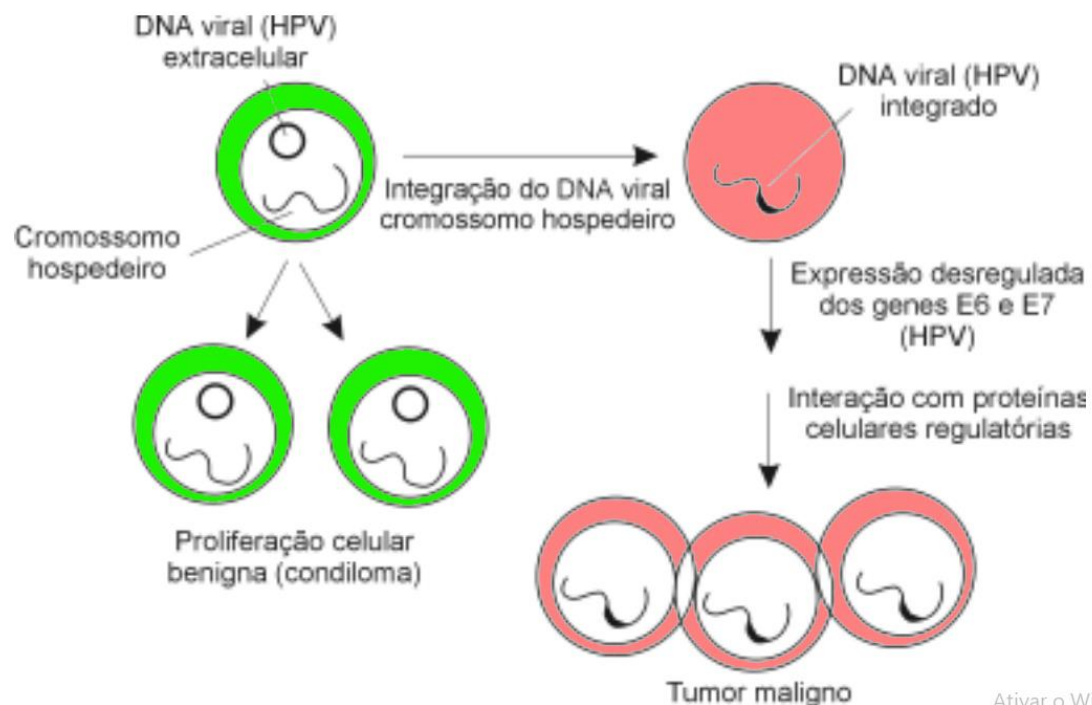


Programa para erradicação do câncer de colo do útero no Estado da Paraíba



Como funciona o teste HPV-IntG/PCR Multiplex

1. A Plataforma Molecular DGI-gHPV detecta, genotipa e como diferencial ela também faz a análise da **integração** diretamente;



Vantagens do Teste de HPV DNA:

- **Alta sensibilidade:** Detecta o vírus antes de haver alterações nas células.
- **Precisão:** Identifica os tipos de HPV de alto risco.
- **Prevenção:** Permite acompanhamento e intervenção precoce, reduzindo a chance de evolução para o câncer.
- **Informações:** os exames moleculares têm se mostrado valiosos na detecção e monitoramento do HPV, fornecendo informações precisas sobre a presença do vírus, o tipo de HPV e a carga viral. Essas informações são fundamentais para o planejamento do tratamento e a prevenção de complicações relacionadas ao HPV.



Plataforma Molecular DGI-gHPV

ALARME



Contato:

WhatsApp: **(83) 98600.7882**

E-mail: **lifesahpv@gmail.com**